

한중Zine

최신 중국 동향

Vol.231 2018.06.25

2017년 중국 대졸자 취업 현황

작 성 | 인천연구원

유다형 연구원 (yoodh@ii.re.kr)

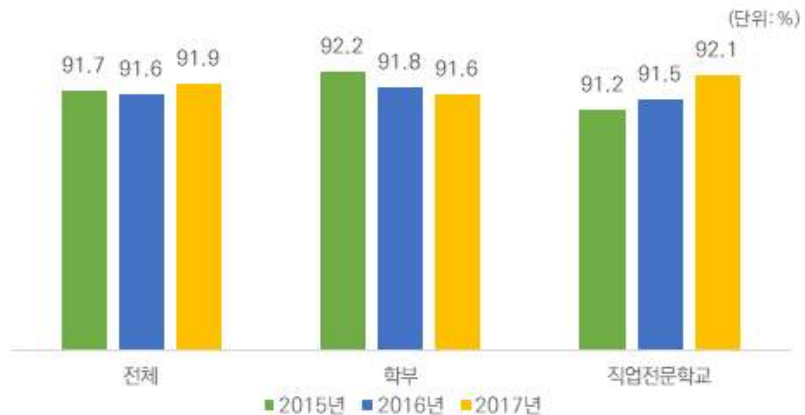
목 차

1. [사회] 2017년 중국 대졸자 취업률 91.9%
2. [사회] 중국 대졸자 기업 유형별 취업비중
3. [사회] 2017년 중국 대졸자 평균 월수입 4,317위안
4. [사회] 중국 대졸자 도시별 취업만족도

사회 ▶ 2017년 중국 대졸자 취업률 91.9%

- 2018년 6월 11일 중국의 고등교육·인력자원 연구기관인 마이코스 연구원(Mycos, 麦可思研究院)은 《중국대학생취업보고(中国大学生就业报告)(2018)》를 발표
- 보고서는 2017년 중국 30개 성의 1,021개 학교, 643개 직업, 327개 업종에 종사하는 학부졸업생 15.6만명, 직업전문학교 졸업생 15만명을 대상으로 설문을 진행
- 2017년 중국의 학부졸업생 졸업 6개월 내 취업률은 91.6%로 2015년 이후 소폭 하락함
- 직업전문학교 졸업생의 취업률은 92.1%로 2015년 91.2% 대비 0.9%p 상승함
 - 직업전문학교 졸업생의 취업률은 최근 10년간 꾸준한 상승세를 보여 2017년 처음으로 학부졸업생의 취업률을 추월함

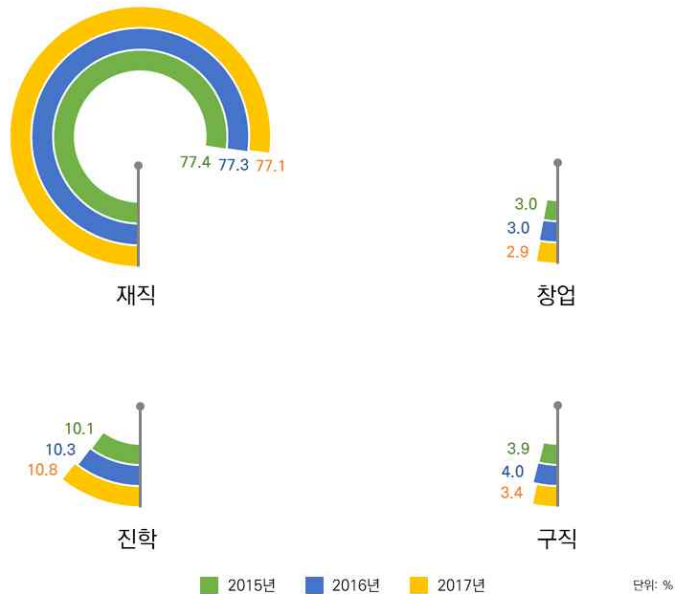
그림 1 | 중국 대졸자 취업률(2015-2017)



자료: http://www.sohu.com/a/235753978_479698 그림수정

- 2017 대졸자의 졸업 6개월 후 희망진로 비중은 안정적인 직장 재직이 77.1%로 가장 많고, 창업 2.9%, 대학원·학부 진학 10.8%, 구직 3.4%로 나타남
- 희망진로 비중 추이를 살펴보면 재직, 창업, 구직 희망자는 다소 감소하였고, 진학 희망자의 비중은 2015년 10.1%에서 2017년 10.8%로 증가함

그림 2 | 중국 대졸자 졸업 6개월 후 희망진로(2015-2017)



자료: http://www.sohu.com/a/235753978_479698 그림수정

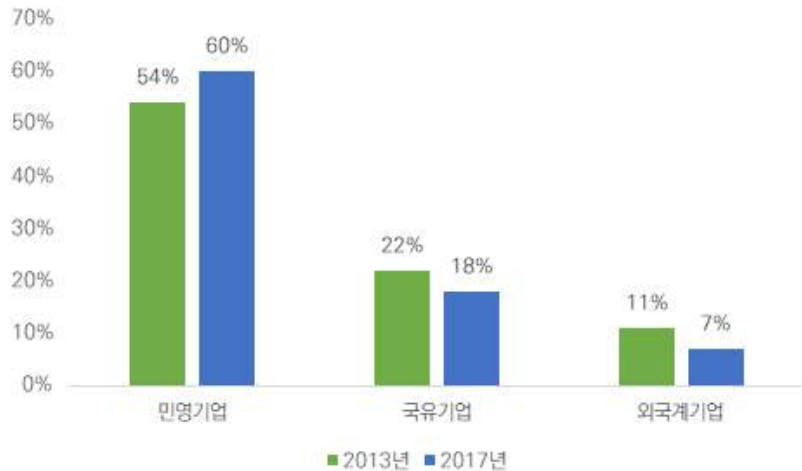
02

사회 ▶ 중국 대졸자 기업 유형별 취업비중

- 중국의 기업 유형별 대졸자 취업비중 추이는 민영기업은 증가하고, 국유기업은 하락함

- 중국 대졸자의 2017년 민영기업 취업비중은 60%로 2013년 54% 대비 6%p 증가한 반면, 국유기업은 같은 기간 22%에서 18%로 감소했고, 외국계기업도 11%에서 7%로 감소함

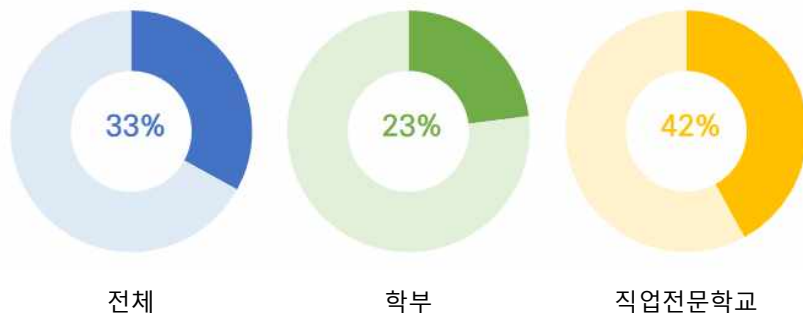
그림 3 | 중국 대졸자 기업 유형별 취업비중(2013, 2017년)



자료: http://www.sohu.com/a/235753978_479698 그림수정

- 대졸자의 졸업 6개월 내 이직률은 33%로, 이 가운데 학부졸업생의 이직률은 23%, 직업전문학교 졸업생은 42%로 나타남
 - 이직률은 최근 5년간 큰 변화없이 비슷한 수준을 유지하고 있음

그림 4 | 중국 대졸자 이직률(2017년)

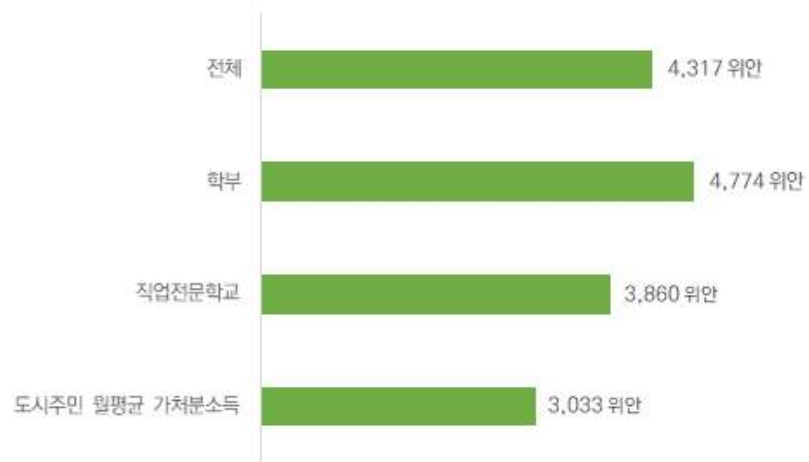


자료: http://www.sohu.com/a/235753978_479698 그림수정

사회 ▶ 2017년 중국 대졸자 평균 월수입 4,317위안

- 2017년 대졸자의 졸업 6개월 후 평균 월수입은 4,317위안
- 이 가운데, 학부 졸업생은 4,774위안, 직업전문학교 졸업생은 3,860위안으로 914위안의 차이가 있음
- 2017년 중국 도시주민의 월평균 가처분소득은 3,033임

그림 5 | 중국 대졸자 평균 월수입(2017년)



자료: http://www.sohu.com/a/235753978_479698 그림수정

- 2017년 학부 졸업생의 졸업 6개월 후 월수입이 가장 많은 업종은 '소프트웨어 개발'이 6,252위안이고, '항공운송 서비스'가 6,145 위안으로 집계됨
- 인터넷기술의 빠른 발전으로 소프트웨어 개발 인재에 대한 수요가 급증하며, 기업간 연봉경쟁으로 종사자들의 수입이 증가함

표 1 | 중국 대졸자 월수입 상위 10개 업종(2017년)

학부 졸업생		직업전문학교 졸업생	
업종	월수입(위안)	업종	월수입(위안)
소프트웨어 개발	6,252	항공운송서비스	5,313
항공운송 서비스	6,145	소프트웨어 개발	4,982
소프트웨어 배포	5,990	철도운송	4,893
인터넷 운영 및 네트워크 검색엔진	5,845	중국인민은행, 보험감독위원회, 증권감독위원회	4,706
통신설비 제조	5,779	부동산대리 및 관리	4,682
무선통신 운영	5,649	기관차 제조	4,619
컴퓨터 시스템 설계 서비스	5,626	철로운송 서비스	4,559
데이터처리, 위탁관리 서비스	5,521	증권, 상품거래소	4,520
컴퓨터 및 주변기기 설비 제조	5,518	컴퓨터 시스템 설계 서비스	4,507
중국인민은행, 보험감독위원회, 증권감독위원회	5,493	인터넷 운영 및 네트워크 검색엔진	4,462

자료: http://www.sohu.com/a/233945526_121294

- 2018년 중국의 유망전공(적은 실업자, 높은 취업률·임금·취업만족도, 많은 수요)으로는 소프트웨어 공학, 네트워크 공학, 통신공학 마케팅, 자동화 기술, 사물인터넷 기술 등이 3년 연속 유망전공으로 선정됨
- 이와 반대로 실업자 수가 많고 임금이 낮으며 취업률이 하락한 학과나 전공으로는 미술학, 음악공연, 법률사무, 언어교육학 등이 꼽힘

04

사회 ▶ 중국 대졸자 도시별 취업만족도

- 도시별 학부졸업생 취업만족도는 1선 도시인 베이징, 상하이, 광저우, 선전이 높게 나타남
 - 취업만족도는 졸업생의 현재 재직 현황인 월소득, 업종의 발전성,

직무 개발, 근무환경, 업무 스트레스 등을 주관적으로 평가함

- 베이징, 상하이, 광저우, 선전의 취업만족도는 각각 75.9%, 73.9%, 71.0%, 70.2%로 나타났으며, 항저우, 닝보, 톈진도 70% 이상의 취업 만족도를 보임

표 2 | 주요도시 학부졸업생 취업만족도(2017년) (단위:%)

	도시	취업만족도
1선 도시	베이징	75.9
	상하이	73.9
	광저우	71.0
	선전	70.2
신(新) 1선 도시	항저우	75.3
	닝보	72.0
	톈진	71.6
	난징	69.7
	쑤저우	68.7
	청두	67.4
	우한	66.1
	시안	64.9
	충칭	64.8
	정저우	63.1
전국평균		68.2

주: 신 1선 도시는 취업만족도가 높은 상위 10개 도시임

자료: http://www.sohu.com/a/235753978_479698 그림수정

- 최근 중국 도시들은 인재유치에 열을 올리고 있음
 - 대졸자의 전국 대비 1선 도시 취업비중은 2013년 28.2%에서 2017년 22.3%로 하락했으며, 재직 3년 이후 대도시 이탈 비중도 점차 증가하고, 대도시의 대졸자 유치 매력도가 약해짐

- 반면 신 1선 도시에 직장을 잡은 타지역 졸업생¹⁾ 비중은 2015년 28.2%에서 2017년 35.6%로 7.4%p 증가함
- 베이징, 상하이, 선전에 취업한 타지역 졸업생은 82.6%, 79.5%, 67.2%로 가장 높음
 - 신 1선 도시인 항저우, 톈진의 타지역 졸업생 취업비중은 각각 55.3%, 54.4%로 1선 도시인 광저우(45.3%)보다 높은 수준임

표 3 | 주요도시 학부졸업생 타지역 취업 비중(2015-2017년) (단위:%)

	도시	타지취업
1선 도시	베이징	82.6
	상하이	79.5
	선전	67.2
	광저우	45.3
신 1선 도시	항저우	55.3
	톈진	54.4
	쑤저우	43.4
	난징	40.7
	우한	26.7
	닝보	26.2
	청두	25.8
	시안	25.5
	충칭	22.3
	정저우	10.9

자료: http://www.sohu.com/a/235753978_479698 그림수정

출처

1. 2018年就业蓝皮书发布 大学毕业生平均起薪4317元, 搜狐网, 2018-06-14
2. 月收入最高行业TOP10出炉! 跟你有关吗?, 搜狐网, 2018-06-04
3. 2018年就业蓝皮书: 高职高专毕业生走俏 就业率超本科, 央广网, 2018-06-11

1) 고향 소재 성(省)과 취업지 소재 성이 다른 대졸자.